

naturalelements



fibreglass

FIBREGLASS/MINERAL COMPOSITE MATERIAL • FIBERGLAS-MINERAL-VERBUND (GFK) • COMPOSITE DE FIBRES DE VERRE • MISCELA DI FIBRA DI VETRO E MINERALI



UP TO 70 % LIGHTER THAN NATURAL STONE • BIS ZU 70 % LEICHTER ALS NATURSTEIN • JUSQU'À 70 % PLUS LÉGER QUE LA PIERRE NATURELLE • FINO AL 70 % PIÙ LEGGERO RISPETTO ALLA PIETRA NATURALE



WEATHER AND UV RESISTANT • WETTER- UND UV-BESTÄNDIG • RÉSISTANT AUX INTEMPÉRIES ET AUX UV • RESISTENTE ALLE INTEMPERIE E AI RAGGI UV



EXTREMELY ROBUST AND FROST RESISTANT* • SEHR ROBUST UND FROSTFEST* • TRÈS ROBUSTE ET RÉSISTANT AU GEL* • ROBUSTO E RESISTENTE AL GELO*



INCLUDES DRAINAGE HOLE INKLUSIVE ABLAUF AVEC ORIFICE D'ÉCOULEMENTF CON FORO DI SCARICO



HANDMADE AT OUR OWN MANUFACTURING FACILITY • HANDGEFERTIGT IN EIGENER FERTIGUNGSSTÄTTE • FABRIQUÉ À LA MAIN DANS NOTRE PROPRE USINE • LAVORATO A MANO IN STABILIMENTO PRODUTTIVO DI PROPRIETÀ



SIZE-OPTIMISED – PALLET-OPTIMISED – INTEGRATED FEET
GRÖSSENOPTIMIERT – PALETTOPTIMIERT – INTEGRIERTE FÜSSE
DIMENSIONS OPTIMISÉES – OPTIMISATION POUR PALETTE – PIEDS INTÉGRÉS
DIMENSIONI OTTIMIZZATE – OTTIMIZZATO PER PALLET – PIEDINI INCLUSI

character nature inspiration

naturalelements. Inspired by nature, these planters are set apart by their extraordinary character. • naturalelements. Inspiriert durch die Natur, wird diesen Gefäßen ein außergewöhnlicher Charakter verliehen. • naturalelements. Ces pots sont inspirés par la Nature, ce qui leur confère leur caractère exceptionnel. • naturalelements. Ispirati dalla natura, questi vasi hanno una personalità unica ed eccezionale



*Follow tips for winter storage and care (P. 110) • *Hinweise zur Überwinterung und Pflege beachten (S. 110)

*Suivre nos recommandations pour l'entretien pendant l'hiver (P. 110)

*Si prega di attenersi alle avvertenze relative alla conservazione durante l'inverno ed alla manutenzione (P. 110)

naturalelements

NEW

CHARACTER Naturalelements planters capture different aspects of nature and create unique new surfaces. From ripple marks to refined wood grain patterns in a variety of colour combinations – these characterful designs really do create a special ambience.

TECHNIQUE Details from nature are meticulously incorporated into the tools. Combined with the meticulous surface finishing process used for naturelite products, which involves numerous stages of craftsmanship, the result is a number of unique visual effects.

DER CHARAKTER Naturalelements-Gefäße greifen Elemente aus der Natur auf und schaffen neue, einzigartige Oberflächen. Von den Rippelmarken bis zur edlen Holz-Maserung in verschiedenen Farbkombinationen – Charaktere für ein besonderes Ambiente.

DIE TECHNIK Details aus der Natur werden aufwändig in die Werkzeuge übertragen. Durch dies in Kombination mit einer wie bei naturelite aufwändigen Oberflächenveredlung in mehreren Arbeitsschritten entstehen einzigartige Optiken.

LE CARACTÈRE Les pots et bacs Naturalelements s'inspirent des éléments de la Nature pour créer de nouvelles finitions uniques. Aspect de rides concentriques ou de bois veiné précieux, combinaisons de couleurs : tous ces éléments caractéristiques participent à la création d'une ambiance particulière.

LA TECHNIQUE Dettagli ispirati alla natura sono riprodotti sapientemente in tutta la serie. La raffinata combinazione dei molti processi artigianali di qualità superiore previsti per la realizzazione dei prodotti naturelite valorizza superfici straordinarie.


IL CARATTERE I vasi Naturalelements si ispirano agli elementi della natura per creare superfici nuove e uniche. Dai ripple mark alle venature del legno vero in diverse combinazioni di colori, per donare carattere ad ambienti esclusivi.

LA TECNICA Les outils employés savent transmettre les détails inspirés de la Nature. Et comme dans le cas de la gamme naturelite, si l'on y ajoute un traitement de surface raffiné exigeant plusieurs étapes de travail, on obtient des produits uniques à l'aspect exceptionnel.



ripple marks

rippelmarken



DUST

Wind and water have the ability to create distinctive ripple marks – forming irregular yet harmonious patterns.

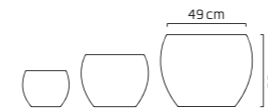
Wind und Wasser gelingt es unverwechselbare Rippelmarken zu schaffen – unregelmäßig und zugleich so harmonisch.

Le vent et l'eau parviennent à créer des vaguelettes à la surface de l'eau, formant des rides concentriques remarquables par leur irrégularité harmonieuse.

L'azione del vento e dell'acqua dà vita a ripple mark unici e inconfondibili: irregolari, ma nello stesso tempo armoniosi.



KAPITI

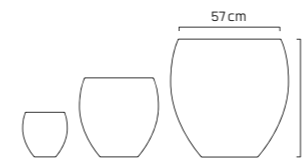


MODEL	Ø x H	LITRE
KAPITI 49 DUSTY GREY	49 x 39	55
KAPITI 36 DUSTY GREY	36 x 28	20
KAPITI 25 DUSTY GREY	25 x 20	7

Art.No. 800544



TIMARU




MODEL	Ø x H	LITRE
TIMARU 57 DUSTY GREY	57 x 57	110
TIMARU 45 DUSTY GREY	41 x 45	50
TIMARU 30 DUSTY GREY	28 x 30	15

Art.No. 800549



TIMARU

cliffs



CREAM WHITE SOFT GREY DARK CHOCOLATE

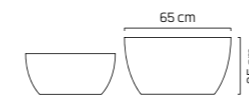
Drawn by nature over thousands of years. Reminiscent of rugged, rocky coastlines, this wonderful layered structure is the hallmark of the new 'Cliff' planters. This line is sure to be a stylish head-turner with its bold triangular forms and three natural shades.

In Jahrtausenden von der Natur gezeichnet. Diese wunderbare Schicht-Struktur erinnert an schroffe Felsküsten und kennzeichnet die neuen Cliff-Gefäße. Kombiniert mit der ausdrucksstarken Dreiecksform und drei natürlichen Farbrichtungen wird diese Serie zum stilvollen Blickfang.

Un façonnage par la Nature durant des milliers d'années. Cette merveilleuse structure en strates rappelle l'aspect des falaises escarpées et caractérise la gamme Cliff. Associée à une forme triangulaire très marquante et trois coloris empreints de naturalité, cette ligne de produits attire les regards par son style très personnel.

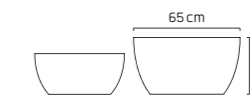
Modellate dalla natura nel corso dei millenni. Questa meravigliosa struttura stratificata, che ricorda le scogliere più ripide e scoscese, è il tratto distintivo dei nuovi vasi della serie Cliff. Combinata con la suggestiva forma triangolare e i tre colori naturali, questa serie è una vera gioia per gli occhi, ricca di stile ed eleganza.

OAMARU



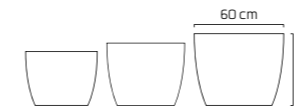
MODEL	Ø x H	LITRE
OAMARU 65 SOFT GREY	65 x 35	80
Art.No. 800593		
OAMARU 55 SOFT GREY	55 x 25	40
Art.No. 800594	XXL	

OAMARU



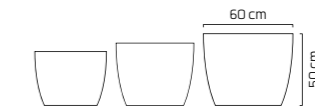
MODEL	Ø x H	LITRE
OAMARU 65 DARK CHOCOLATE	65 x 35	80
Art.Nr. 800598		
OAMARU 55 DARK CHOCOLATE	55 x 25	40
Art.Nr. 800599		

HAWERA



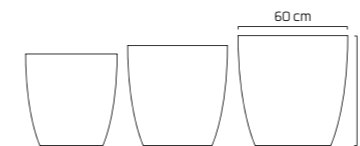
MODEL	Ø x H	LITRE
HAWERA 60 SOFT GREY	60 x 50	100
Art.No. 800577		
HAWERA 50 SOFT GREY	50 x 40	55
Art.No. 800578		
HAWERA 40 SOFT GREY	40 x 30	25
Art.No. 800579		

HAWERA



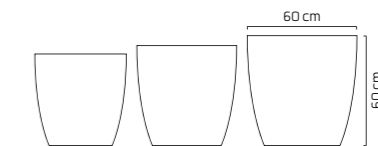
MODEL	Ø x H	LITRE
HAWERA 60 DARK CHOCOLATE	60 x 50	100
Art.No. 800582		
HAWERA 50 DARK CHOCOLATE	50 x 40	55
Art.No. 800583		
HAWERA 40 DARK CHOCOLATE	40 x 30	25
Art.No. 800584		

APITI



MODEL	Ø x H	LITRE
APITI 60 SOFT GREY	60 x 60	120
Art.No. 800560		
APITI 50 SOFT GREY	50 x 50	70
Art.No. 800561		
APITI 40 SOFT GREY	40 x 40	35
Art.No. 800562	XXL	

APITI



MODEL	Ø x H	LITRE
APITI 60 DARK CHOCOLATE	60 x 60	120
Art.No. 800566		
APITI 50 DARK CHOCOLATE	50 x 50	70
Art.No. 800567		
APITI 40 DARK CHOCOLATE	40 x 40	35
Art.No. 800568		

XXL Also available in XXL p. 97
Auch in XXL erhältlich S. 97
Disponible aussi en taille XXL p. 97
Disponibile anche in formato XXL p. 97

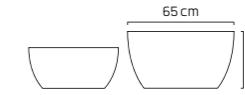


OAMARU, HAWERA, APITI



HAWERA

OAMARU 



MODELL	Ø x H	LITER	EVP
OAMARU 65 CREAM WHITE	65 x 35	80	199.00

Art.Nr. 800588

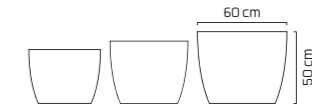


OAMARU 55 CREAM WHITE	55 x 25	40	99.00
-----------------------	---------	----	-------

Art.Nr. 800589



HAWERA 



MODELL	Ø x H	LITER	EVP
HAWERA 60 CREAM WHITE	60 x 50	100	249.00

Art.Nr. 800572



HAWERA 50 CREAM WHITE	50 x 40	55	129.00
-----------------------	---------	----	--------

Art.Nr. 800573

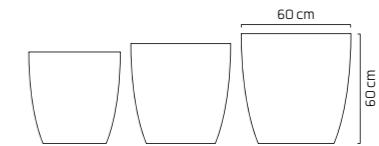


HAWERA 40 CREAM WHITE	40 x 30	25	69.00
-----------------------	---------	----	-------

Art.Nr. 800574



APITI 



MODELL	Ø x H	LITER	EVP
APITI 60 CREAM WHITE	60 x 60	120	279.00

Art.Nr. 800554



APITI 50 CREAM WHITE	50 x 50	70	149.00
----------------------	---------	----	--------

Art.Nr. 800555



APITI 40 CREAM WHITE	40 x 40	35	85.00
----------------------	---------	----	-------

Art.Nr. 800556



wood rings

holzmaserung




The contrasts in the grain of valuable wood provide the inspiration for these special planters – unique and extremely attractive. Soft grey, smoke black or dark chocolate for an authentic retro look.

Die kontraststarke Maserung von edlem Holz war die Inspiration für diese besonderen Pflanzgefäße – einzigartig und hoch attraktiv. Soft grey, smoke black oder in dark chocolate für einen authentischen Retro-Look.

Ces bacs à plantes ont puisé leur inspiration dans le contraste rappelant les veines d'un bois précieux, ce qui leur confère un caractère unique et extrêmement séduisant. Déclinaison dans les coloris soft grey, smoke black ou dark chocolate un look rétro authentique.



SOFT GREY



DARK CHOCOLATE



SMOKE BLACK



Le venature del legno autentico hanno ispirato queste fioriere a forma di trogolo davvero speciali, esclusive e irresistibili. Soft grey, smoke black o color dark chocolate, questi sono i colori disponibili per un autentico look retrò.

MANAKAU

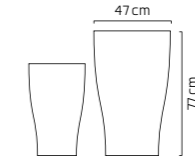


MODEL	Ø x H	LITRE
MANAKAU 47 SOFT GREY	47 x 47	60
MANAKAU 37 SOFT GREY	37 x 37	30
MANAKAU 27 SOFT GREY	27 x 27	10

Art.No. 800534



ARAPUNI

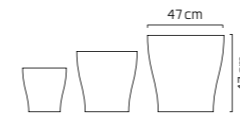


MODEL	Ø x H	LITRE
ARAPUNI 77 SOFT GREY	47 x 77	95
ARAPUNI 57 SOFT GREY	35 x 57	35

Art.No. 800522



MANAKAU

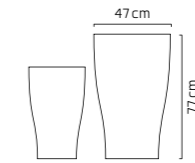


MODEL	Ø x H	LITRE
MANAKAU 47 DARK CHOCOLATE	47 x 47	60
MANAKAU 37 DARK CHOCOLATE	37 x 37	30
MANAKAU 27 DARK CHOCOLATE	27 x 27	10

Art.No. 800529



ARAPUNI

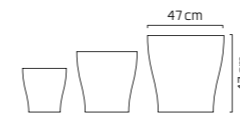


MODEL	Ø x H	LITRE
ARAPUNI 77 DARK CHOCOLATE	47 x 77	95
ARAPUNI 57 DARK CHOCOLATE	35 x 57	35

Art.No. 800519



MANAKAU

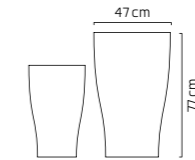


MODEL	Ø x H	LITRE
MANAKAU 47 SMOKE BLACK	47 x 47	60
MANAKAU 37 SMOKE BLACK	37 x 37	30
MANAKAU 27 SMOKE BLACK	27 x 27	10

Art.No. 800539



ARAPUNI



MODEL	Ø x H	LITRE
ARAPUNI 77 SMOKE BLACK	47 x 77	95
ARAPUNI 57 SMOKE BLACK	35 x 57	35

Art.No. 800525

